



УТВЕРЖДАЮ  
ДИРЕКТОР ГАПОУ НСО  
« НОВОСИБИРСКИЙ КОЛЛЕДЖ  
ЛЕГКОЙ ПРОМЫШЛЕННОСТИ  
И СЕРВИСА », К.П.Н.  
К.А. ЧУГАЕВ  
2019г



## ПОЛОЖЕНИЕ

о ситуационной помощи инвалидам  
государственного автономного профессионального  
образовательного учреждения Новосибирской области  
«Новосибирский колледж легкой промышленности и сервиса»  
(далее Положение)

### 1. Область применения

1.1 Настоящее Положение устанавливает порядок организации и оказания ситуационной помощи инвалидам, обеспечение условий для беспрепятственного доступа, ответственность и полномочия.

1.2 Действие настоящего Положения распространяется на обучающихся и работников Государственного автономного профессионального образовательного учреждения Новосибирской области «Новосибирский колледж легкой промышленности и сервиса» (далее- ГАПОУ НСО «Новосибирский колледж легкой промышленности и сервиса»).

### 2. Общие положения

2.1 ГАПОУ НСО «Новосибирский колледж легкой промышленности и сервиса» организует получение образования обучающимися с ограниченными возможностями здоровья в соответствии с Федеральными законами от 29.12.2012 г. №273-ФЗ «Об образовании в Российской Федерации»; от 01.12.2014г. № 419-ФЗ « О внесении изменений в отдельные законодательные акты Российской Федерации по вопросам социальной защиты инвалидов в связи с ратификацией Конвенции о правах инвалидов», требованиями к организации образовательной деятельности для лиц с ограниченными возможностями здоровья в профессиональных образовательных организациях, в том числе требования к средствам обучения и воспитания, утверждёнными приказом директора Департамента государственной политики в сфере подготовки рабочих кадров Минобрнауки России от 26.12.2013 № 06-2412ви., Уставом ГАПОУ НСО «Новосибирский колледж легкой промышленности и сервиса» и настоящим Положением.





2.2 Для обеспечения избирательности мер социальной поддержки инвалидов в различных жизненных ситуациях в ГАПОУ НСО «Новосибирский колледж легкой промышленности и сервиса» разработан и реализуется

алгоритм оказания ситуационной помощи с опорой на буквенный кодификатор категорий инвалидности, дифференцированный по преимущественному виду помощи, в которой нуждается инвалид. Реализация многопрофильной ситуационной помощи осуществляется в соответствии с индивидуальной программой реабилитации.

### 3. Буквенные коды и категории инвалидности

3.1 Для реализации ситуационной помощи каждой группе инвалидов нормативно установлен код (буквенный), который позволяет систематизировать деятельность подразделений колледжа по определению и предоставлению видов услуг инвалидам и видов помощи, предусмотренных законодательством Российской Федерации.

Таблица 1 - Основные коды категорий инвалидов, нуждающихся в ситуационной помощи

Буквенное обозначение	Формы инвалидности	Графическое изображение
К	Инвалиды, передвигающиеся на креслах-колясках	
О	Инвалиды с нарушениями опорно-двигательного аппарата	
С	Инвалиды с нарушениями зрения	
Г	Инвалиды с нарушениями слуха	

### 4. Обеспечение условий для беспрепятственного доступа

4.1 В целях обеспечения условий для беспрепятственного доступа в здания и помещения колледжа инвалидов, нуждающихся в ситуационной помощи в ГАПОУ НСО «Новосибирский колледж легкой промышленности и сервиса»:

- а) подготовлена специализированная стоянка для автотранспорта лиц с ограниченными возможностями в соответствии с ГОСТ Р 52289 и ГОСТ Р 12.4.026;
- б) оборудована система сигнализации и оповещения лиц с ограниченными возможностями, способствующая обеспечению безопасности обучающихся в соответствии с СНИП 21-01 и ГОСТ 12.1.004;
- в) здания и сооружения частично оборудованы элементами доступности (пандусы, поручни, широкие дверные проемы и др.) в соответствии с требованиями к доступности среды для маломобильных граждан СНИП 35.01.2001, СП 42.13330, ГОСТ Р 51261, ГОСТ Р 52875;
- е) размешены информационные таблички о наличии ситуационной помощи лицам с ограниченными возможностями, выполненные в соответствии с требованиями ГОСТ Р 52875;

4.2 Требования к обеспечению условий для беспрепятственного доступа в здания и помещения инвалидов по категориям приведены в таблице 2.

Таблица 2 - Требования к обеспечению условий для беспрепятственного доступа инвалидов в здания и помещения

Буква	Необходимые технические (средства реабилитации)	Необходимая наружная информация о доступности
К	Наличие входного пандуса широкого дверного проема при входе в здание, широких дверных проемов при входе в кабинеты колледжа	Наличие в помещениях надписей в легкочитаемой и понятной форме, в т.ч. на стендах, с учетом их доступности для инвалидов - колясочников
О	Наличие входного пандуса широкого дверного проема при входе в здание, организация места для отдыха; для инвалидов, не действующих руками-помощь при выполнении необходимых действий	
С	Устранение информационных и физических барьеров на пути движения, предоставление информации в доступном виде (укрупненный шрифт, плоско-точечный шрифт Брайля, контрастные знаки), допуск тифлопереводчика, допуск собаки проводника	
Г	Устранение барьеров по предоставлению информации, допуск сурдопереводчика	Наличие письменной информации об оказываемых услугах внутри здания, услуги сурдоперевода

## 5. Алгоритм оказания ситуационной помощи инвалидам

### 5.1 Ситуационная помощь инвалиду с кодом «К» и «О»

#### 5.1.1 Организационные мероприятия колледжа:

- а) на стоянке автотранспортных средств около колледжа выделяются места, для парковки специальных автотранспортных средств инвалидов, которые не должны занимать иные транспортные средства;
- б) в колледже назначается сотрудник, способный помочь инвалиду на коляске войти и выйти из здания, помочь ему при передвижении внутри здания, поднять инвалида на коляске на нужный этаж;
- в) на здании корпуса устанавливается кнопка вызова службы помощи и контактный телефон, продублированный на специальных информационных табличках;

г) надписи на здании и внутри представлены в легко читаемой и понятной форме и размещены с учетом их доступности для инвалидов – на уровне сидящего в коляске инвалида;

д) колледжем планируется закупка реабилитационной техники, в том числе и в физкультурно-оздоровительных помещениях.

5.1.2. При нахождении инвалида с кодом «К» или с кодом «О» в учебных и производственных помещениях колледжа ему оказывается ситуационную помощь:

а) при входе и выходе из здания;

б) при перемещении внутри здания, при подъеме и спуске с лестницы;

в) в гардеробе – помочь раздеться и одеться (при необходимости и внутри помещения);

г) в столовой и буфете – достать и поставить на стол необходимое блюдо;

д) при посещении туалета, при необходимости.

5.1.3 Действия персонала при оказании ситуационной помощи в соответствии с кодами категорий инвалидности.

5.1.3.1 сотрудник охраны:

а) по монитору видеонаблюдения видит посетителя с ограничением передвижения (на коляске, костылях), выходит на улицу, открывает входные двери;

б) инвалиду на костылях предоставляет кресло-коляску при входе в здание, оказывает помощь при перемещении в кресло-коляску;

в) оказывает помощь при входе в здание;

г) уточняет, в какой помощи нуждается посетитель, цель посещения Колледжа;

д) сообщает сотруднику службы помощи о посещении Колледжа посетителя с ограничением передвижения;

е) оказывает помощь при выходе из колледжа.

5.1.3.2 сотрудник колледжа или волонтер:

а) оказывают помощь при одевании и раздевании;

б) в случае необходимости оказывает помощь при передвижении внутри здания, сопровождает по кабинетам, сопровождает до гардероба;

в) оказывает помощь при одевании;

г) при необходимости оказывает помощь при посещении туалета;

д) при посещении физкультурно-оздоровительных сооружений Колледжа оказывает помощь при переодевании и принятии гигиенических процедур (по необходимости).

Правила поведения при общении с людьми, испытывающими трудности при передвижении, приведены в приложении А.

## **5.2 Ситуационная помощь инвалиду с кодом «С»**

5.2.1 Организационные мероприятия колледжа:

а) при входе в здание размещена тактильная плитка и звуковая информация, а информация внутри здания информация продублирована Брайлеровским текстом.

б) в столовой Колледжа имеется специальная посуда для слепых, которая позволяет инвалидам есть самостоятельно.

5.2.2. При нахождении инвалида с кодом «С» в учебных и производственных помещениях колледжа ему оказывается ситуационную помощь:

а) при входе и выходе из здания;

б) при перемещении внутри здания;

в) при подъеме и спуске с лестницы;

г) в гардеробе – при раздевании и одевании;

д) в столовой и буфете – достает и ставит на стол необходимое блюдо;  
е) при необходимости оказывается помощь в туалете.

5.2.3. Действия персонала при оказании ситуационной помощи в соответствии с кодами категорий инвалидности.

5.2.3.1. сотрудник охраны:

а) по монитору системы видеонаблюдения видит посетителя с ограничением передвижения;

б) встречает слепого инвалида на улице (на входе в здание);

в) открывает входные двери;

г) помогает войти в здание;

д) берет посетителя под локоть и сопровождает до сотрудника службы помощи, при необходимости знакомит инвалида со всеми надписями в колледже;

е) оказывает помощь при выходе из здания;

ж) при наличии у инвалида собаки-поводыря – оказывает помощь при прогулке собаки.

5.2.3.2 сотрудник колледжа или волонтер:

а) помогает при одевании и раздевании;

б) при необходимости знакомит со всеми надписями в колледже, не дублированными шрифтом брайля или голосовым информатором;

в) сопровождает до нужного кабинета, придерживая его под локоть;

г) оказывают помощь при ориентации в помещении.

Правила поведения при общении с людьми, имеющими плохое зрение, приведены в приложении А.

### **5.3 Ситуационная помощь инвалиду с кодом «Г»**

5.3.1 Инвалид глухой, при формальном общении нуждается в услугах сурдопереводчика. При отсутствии сурдопереводчика ситуационная помощь инвалиду оказывается во всех помещениях, где отсутствует письменная информация об услугах, предоставляемых колледжем.

5.3.2. При плановом посещении колледжа инвалиду с кодом «Г» необходимо заранее обращаться к помощи сурдопереводчика или сопровождающего лица.

5.3.3. Во время пребывания инвалида в колледже сурдопереводчик сопровождает инвалида по территории колледжа, знакомит с письменной информацией о проводимых в колледже мероприятиях, участвует в проведении реабилитационных мероприятий, оказывая услуги по сурдопереводу.

5.3.4. При отсутствии сурдопереводчика сотрудник колледжа или волонтер знакомит инвалида с письменной информацией о порядке оказания образовательных услуг и другой запрашиваемой инвалидом информации.

## **6. Ответственность и полномочия**

6.1. ГАПОУ НСО «Новосибирский колледж легкой промышленности и сервиса» несет ответственность перед инвалидом за убытки и моральный вред, причиненные ему вследствие неоказания или ненадлежащего оказания ему реабилитационной услуги, нарушения его прав и законных интересов, в том числе разглашения его персональных данных и использования сотрудниками колледжа своего служебного положения в целях несоответствующих интересам инвалида.

6.2 Для обеспечения инвалидам доступа наравне с другими к объектам колледжа

сотрудникам службы помощи необходимо оказывать ситуационную помощь в зависимости от вида и выраженности имеющегося у инвалида нарушения здоровья с учетом буквенного кода и той ситуации, в которой находится инвалид.

6.3 При оказании ситуационной помощи работники ГАПОУ НСО «Новосибирский колледж легкой промышленности и сервиса» обязаны соблюдать и защищать права и интересы инвалидов и обеспечивать конфиденциальность персональных данных инвалидов и сведений о содержании оказываемых им услуг.

*Настоящее Положение рассмотрено и принято на заседании педагогического совета ГАПОУ НСО «Новосибирский колледж легкой промышленности и сервиса» протокол №2 от 14.11.2019.*

*Согласовано со студенческим советом ГАПОУ НСО «Новосибирский колледж легкой промышленности и сервиса, протокол №3 от 12.11.2019*

## Правила поведения при общении с инвалидами

Если вы предлагаете помощь, ждите, пока ее примут, а затем спрашивайте, что и как делать.

Когда вас знакомят с инвалидом, вполне естественно пожать ему руку: даже те, кому трудно двигать рукой или кто пользуется протезом, вполне могут пожать руку (правую или левую), что вполне допустимо. Общение с людьми, испытывающими трудности при передвижении (код «К», «О» )

Помните, что инвалидная коляска - неприкосновенное пространство человека. Не облакачивайтесь на нее, не толкайте, не кладите на нее ноги без разрешения. Начать катить коляску без согласия инвалида - то же самое, что схватить и понести человека без его разрешения.

Всегда спрашивайте, нужна ли помощь, прежде чем оказать ее. Предлагайте помощь, если нужно открыть тяжелую дверь или пройти по ковру с длинным ворсом.

Если ваше предложение о помощи принято, спросите, что нужно делать, и четко следуйте инструкциям.

Если вам разрешили передвигать коляску, сначала катите ее медленно. Коляска быстро набирает скорость, и неожиданный толчок может привести к потере равновесия.

Всегда лично убеждайтесь в доступности мест, где запланированы мероприятия.

Заранее поинтересуйтесь, какие могут возникнуть проблемы или барьеры и как их можно устранить.

Не надо хлопать человека, находящегося в инвалидной коляске, по спине или по плечу.

Если возможно, расположитесь так, чтобы ваши лица были на одном уровне. Избегайте положения, при котором вашему собеседнику нужно запрокидывать голову.

Если существуют архитектурные барьеры, предупредите о них, чтобы человек имел возможность принимать решения заранее.

Помните, что, как правило, у людей, имеющих трудности при передвижении, нет проблем со зрением, слухом и пониманием.

Не думайте, что необходимость пользоваться инвалидной коляской - это трагедия.

Это способ свободного (если нет архитектурных барьеров) передвижения. Есть люди, пользующиеся инвалидной коляской, которые не утратили способности ходить и могут передвигаться с помощью костылей, трости и т.п. Коляски они используют для того, чтобы экономить силы и быстрее передвигаться.

## Общение с людьми с нарушением зрения (категория «С»)

Нарушение зрения имеет много степеней. Полностью слепых людей всего около 10%, остальные имеют остаточное зрение, могут различать свет и тень, иногда цвет и очертания предмета. У одних слабое периферическое зрение, у других - слабое прямое при хорошем периферическом. Все это надо выяснить и учитывать при общении.

Предлагая свою помощь, направляйте человека, не стискивайте его руку, идите так, как вы обычно ходите. Не нужно хватать слепого человека и тащить его за собой.

Опишите кратко, где вы находитесь. Предупреждайте о препятствиях: ступенях, лужах, ямах, низких притолоках, трубах и т.п.

Используйте, если это уместно, фразы, характеризующие звук, запах, расстояние. Делитесь увиденным.

Обращайтесь с собаками-поводырями не так, как с обычными домашними животными. Не командуйте, не трогайте и не играйте с собакой-поводырем.

Если вы собираетесь читать незрячему человеку, сначала предупредите об этом.

Говорите нормальным голосом. Не пропускайте информацию, если вас об этом не попросят.

Если это важное письмо или документ, не нужно для убедительности давать его потрогать. При этом не заменяйте чтение пересказом. Когда незрячий человек должен подписать документ, прочитайте его обязательно. Инвалидность не освобождает слепого человека от ответственности, обусловленной документом.

Всегда обращайтесь непосредственно к человеку, даже если он вас не видит, а не к его зрячему компаньону.

Всегда называйте себя и представляйте других собеседников, а также остальных присутствующих. Если вы хотите пожать руку, скажите об этом.

Когда вы предлагаете незрячему человеку сесть, не усаживайте его, а направьте руку на спинку стула или подлокотник. Не водите по поверхности его руку, а дайте ему возможность свободно потрогать предмет. Если вас попросили помочь взять какой-то предмет, не следует тянуть кисть слепого к предмету и брать его рукой этот предмет.

Когда вы общаетесь с группой незрячих людей, не забывайте каждый раз называть того, к кому вы обращаетесь.

Не заставляйте вашего собеседника вещать в пустоту: если вы перемещаетесь, предупредите его.

Вполне нормально употреблять слово «смотреть». Для незрячего человека это означает «видеть руками», осязать.

Избегайте расплывчатых определений и инструкций, которые обычно сопровождаются жестами, выражений вроде «Стакан находится где-то там на столе».

Старайтесь быть точными: «Стакан посередине стола».

Если вы заметили, что незрячий человек сбился с маршрута, не управляйте его движением на расстоянии, подойдите и помогите выбраться на нужный путь.

При спуске или подъеме по ступенькам ведите незрячего перпендикулярно к



ним.

Передвигаясь, не делайте рывков, резких движений. При сопровождении незрячего человека не закладываете руки назад - это неудобно.

### **Общение с людьми с нарушениями слуха (код «Г»)**

Не игнорируйте людей, которым трудно говорить, потому что понять их - в ваших интересах.

Не перебивайте и не поправляйте человека, который испытывает трудности в речи. Начинайте говорить только тогда, когда убедитесь, что он уже закончил свою мысль.

Не пытайтесь ускорить разговор. Будьте готовы к тому, что разговор с человеком с затрудненной речью займет у вас больше времени. Если вы спешите, лучше, извинившись, договориться об общении в другое время.

Смотрите в лицо собеседнику, поддерживайте визуальный контакт. Отдайте этой беседе все ваше внимание.

Не думайте, что затруднения в речи - показатель низкого уровня интеллекта человека.

Старайтесь задавать вопросы, которые требуют коротких ответов или кивка.

Не притворяйтесь, если вы не поняли, что вам сказали. Не стесняйтесь переспросить. Если вам снова не удалось понять, попросите произнести слово в более медленном темпе, возможно, по буквам.

Не забывайте, что человеку с нарушенной речью тоже нужно высказаться. Не перебивайте его и не подавляйте. Не торопите говорящего.

Если у вас возникают проблемы в общении, спросите, не хочет ли ваш собеседник использовать другой способ - написать, напечатать.

Когда вы разговариваете с человеком, испытывающим трудности в общении, слушайте его внимательно. Будьте терпеливы, ждите, когда человек сам закончит фразу. Не поправляйте его и не договаривайте за него. Никогда не притворяйтесь, что вы понимаете, если на самом деле это не так. Повторите, что вы поняли, это поможет человеку ответить вам, а вам - понять его. Рекомендации по использованию слов и понятий при общении с инвалидами

<b>ИСПОЛЬЗУЙТЕ</b> Слова и понятия, не создающие стереотипы	<b>ИЗБЕГАЙТЕ</b> Слов и понятий, создающих стереотипы
Человек с инвалидностью	Человек с ограниченными
	Больной. Искалеченный, покалеченный, Неполноценный, калека, с дефектом здоровья, с недостатком здоровья
При сравнении людей с инвалидностью и без инвалидности	
Не инвалид, человек без инвалидности	Нормальный/здоровый

<p>Человек, использующий инвалидную коляску  Человек на коляске  Человек с парализованными ногами  «Колясочник» -приемлемо в среде общения людей с инвалидностью</p>	<p>Прикованный к инвалидной коляске  Паралитик  Парализованный</p>
<p>Врожденная инвалидность  Инвалид с детства</p>	<p>Врожденный дефект (увечье)  несчастье</p>
<p>Имеет ДЦП (детский церебральный паралич)  Человек (ребенок, дети) с ДЦП</p>	<p>Страдает ДЦП  Болеет ДЦП  (П«Дэцэпэшник»)</p>
<p>Человек, перенесший полиомиелит /имеет инвалидность в результате...  Человек, который перенес болезнь /стал инвалидом в результате</p>	<p>Страдает от полиомиелита/ от последствий полиомиелита  Жертва болезни</p>
<p>Человек с особенностями развития/с особенностями в развитии  Человек с ментальной инвалидностью, с особенностями ментального развития</p>	<p>Отсталый. умственно неполноценный, с задержкой/отставанием в развитии, с интеллектуальной недостаточностью, с умственной отсталостью  Имбецил. дебил</p>
<p>Ребенок с особенностями развития</p>	<p>Слабоумный, «тормоз», с задержкой/отставанием в развитии</p>
<p>Дети с особыми образовательными потребностями</p>	<p>Школьники-инвалиды</p>
<p>Человек с синдромом Дауна  Ребенок (дети) с синдромом Дауна</p>	<p>С болезнью Дауна «Даун», «монголоид» «Даунята» (о детях с синдромом Дауна)</p>
<p>Человек с эпилепсией</p>	<p>Эпилептик, припадочный  Страдающий эпилептическими припадками</p>
<p>Человек с особенностями психического развития  Человек с особенностями душевного или эмоционального развития</p>	